



ДОКУМЕНТ ПОДПИСАН
НЕКВАЛИФИРОВАННОЙ
ЭЛЕКТРОННОЙ ПОДПИСЬЮ

ИНФОРМАЦИЯ О СЕРТИФИКАТЕ

S/N: 23D16332126E20AC455A1AC0A6900C67
Владелец: Кудешин Игорь Владимирович
Должность: И.о. ректора
E-mail: kuleshin.mg@sspi.ru
Организация: ГБОУ ВО СГПИ
Дата подписания: 19.05.2023
Действителен: с 04.05.2023 до 04.05.2026

МЕТОДИЧЕСКИЕ МАТЕРИАЛЫ ПРОИЗВОДСТВЕННОЙ ПРАКТИКИ

по ЦМ.03 Воспитательная деятельность, в том числе классное руководство

*Отчетная документация
производственной практики*

1. Дневник производственной практики
2. Отчет
3. Самоанализ производственной деятельности
4. Аттестационный лист (Приложение 12)
5. Характеристика (Приложение 13)
6. Контрольные листы (1-8).

Приложение 2

Дневник производственной практики

Дневник, наряду с другими материалами по практике, является основным документом, который студент составляет в период практики и представляет в отдел практики после ее окончания.

Студент ежедневно записывает в дневник все виды выполняемых им работ с соответствующей их характеристикой, анализом профессиональной деятельности, описывает выполнение других заданий, включенных в программу практики.

Студент своевременно представляет дневник на просмотр руководителю практики от организации, который делает свои замечания и дает дополнительные задания.

Титульный лист дневника практики оформляется следующим образом:

Министерство образования Ставропольского края
ГБОУ ВО «Ставропольский государственный педагогический институт»
Кафедра дошкольного и начального образования
Факультет среднего профессионального образования

Дневник производственной практики (по профилю специальности)

студента ____ курса группы _____

Ф.И.О. (полностью в род. падеже)

Руководитель практики _____

Директор МБОУ СОШ _____

Зам.директора по УВР _____

Учитель-наставник _____

Адрес МБОУ СОШ _____

Ставрополь 20 ____ г.

Записи в дневнике делаются по форме:

2, 3 страница: - вид практики, цель, задачи, сроки прохождения;

4 страница: - Список учащихся класса, расписание занятий в классе.

5, 6, 7 страница: - Индивидуальный план работы студента-практиканта, который составляется в соответствии с содержанием практической деятельности (программой), в согласовании с руководителем практики, учителем, указанием временных рамок. Индивидуальный график утверждается руководителем практики.

7 и последующие страницы:

Дата	Задание на день работы	Рефлексия	Оценка
------	------------------------	-----------	--------

Задания на день работы студент-практикант определяет в согласовании с программой практики совместно с руководителем практики от института.

Содержание

1. Дневник производственной практики
2. Самоанализ учебной и профессиональной деятельности в ходе прохождения производственной практики
3. Портфолио работ, подготовленных обучающимся в рамках производственной практики.

Приложение 1. Карта анализа программы внеурочной деятельности / Экспертиза текста программы внеурочной деятельности

Приложение 2. Визитная карточка внеурочного объединения младших школьников

Приложение 3. Материалы диагностики познавательных интересов и интеллектуальных способностей младших школьников (диагностический инструментарий, работы школьников, результаты диагностики)

Приложение 4. Технологические карты внеурочных мероприятий / занятий кружков (4 шт.)

Приложение 5. Карты наблюдения и анализа внеурочных мероприятий / занятий кружков (не менее 4 шт.)

Приложение 6. Аналитическая справка по результатам оценивания процесса/ результатов внеурочной деятельности

Шаблон составления индивидуального плана

№	Наименование вида работ	Сроки выполнения
1	Определение целей и задач внеурочной работы в базовом ОУ	
	Анализ планов и организации внеурочной работы базового ОУ	

2	Наблюдение за детьми и педагогическая диагностика познавательных интересов, интеллектуальных способностей обучающихся	
3	Планирование внеурочных мероприятий и/или занятий кружков в соответствии с планом внеурочной работы базового ОУ (социально-педагогическая деятельность)	
4	Проведение внеурочных мероприятий и/или занятий кружков (социально-педагогическая деятельность)	
5	Оценка результатов деятельности обучающихся	
6	Самоанализ внеурочных мероприятий и/или занятий кружков	
7	Наблюдение и обсуждение отдельных мероприятий или занятий в диалоге с сокурсниками, руководителем практики, учителем	
	Анализ внеурочных мероприятий и/или занятий кружков, разработка предложений по совершенствованию и коррекции внеурочных мероприятий и/или занятий кружков	
8	Оформление документации, обеспечивающей организацию внеурочной работы в избранной деятельности (план внеурочной работы, технологические карты / конспекты внеурочных мероприятий и/или занятий кружков и т.д.)	
	Ведение учебной документации (дневник педагогической практики, отчет о производственной практике)	

Подпись обучающегося _____

Примечание: индивидуальный план составляется студенткой/студентом практики и включает в себя виды работ, которые обучающиеся обязаны выполнить за время практики с учетом специфики организации, являющейся базой практики. В графе сроки выполнения указывается дата выполнения данного вида работ. Индивидуальный план подписывается обучающимся.

КОНТРОЛЬНЫЙ ЛИСТ № 1

Вид работ определение целей и задач внеурочной работы в базовом ОУ; анализ планов и организации внеурочной работы базового ОУ.

№	Показатели оценки	Показатель соответствия (1 балл)	Показатель не соответствия (0 баллов)
1	Соответствие \ несоответствие показателей по каждому критерию технической экспертизы программы (каждый из показателей оценивается отдельно)		
	указанные в карте анализа цели соответствуют изучаемой программе		
	Ценностная ориентация программы определена верно		

	соответствие целей ожидаемым результатам определено верно			
	соответствие целей возрастным особенностям учащихся определено верно			
	уровень описанных в программе технологий определен верно			
	степень полноты представленных материалов соответствует действительности (каждый компонент оценивается отдельно)			
	- пояснительная записка			
	- содержание программы			
	- примерный тематический план			
	- методические рекомендации			
	- ресурсное обеспечение			
		<i>Показатель присутствует в полном объеме (5 баллов)</i>	<i>Показатель присутствует частично (3 балла)</i>	<i>Показатель отсутствует (0 баллов)</i>
2	Предложенные рекомендации по совершенствованию и коррекции программы обоснованы положениями современной педагогики, возрастной психологии и частных школьных методик			
3	Визитная карточка детского объединения содержит информацию по всем основным пунктам плана.			
4	Визитная карточка оформлена в соответствии с предъявляемыми требованиями.			
	Итого(баллы / %)			%

Примечание: по каждому виду работ заполняется отдельный контрольный лист, который нумеруется в соответствии с нумерацией видов работ, представленной в методичке. В ходе практики руководитель оценивает качество выполнения обучающимся каждого вида работ в соответствии с предложенными показателями. Затем руководитель определяет процентное соотношение:

25 баллов – 100 %	20 баллов – 80 %
24 балла – 96 %	19 баллов – 76 %
23 балла 92 %	18 баллов – 72 %
22 балла – 88 %	17 баллов – 68 %
21 балл – 84 %	

В аттестационный лист выставляется качество освоения данного вида работ в процентах

КОНТРОЛЬНЫЙ ЛИСТ № 2

Вид работ:наблюдение за детьми и педагогическая диагностика познавательных интересов, интеллектуальных способностей обучающихся.

№	Показатели оценки	Показатель присутствует в полном объеме (5 баллов)	Показатель присутствует частично (3 балла)	Показатель отсутствует (0 баллов)
---	-------------------	----------------------------------------------------	--------------------------------------------	-----------------------------------

1	Программа наблюдения составлена в соответствии с поставленными целями и задачами.			
2	Сроки проведения наблюдения определены в соответствии с ситуацией.			
3	Инструментарий педагогического наблюдения соответствует целям и задачам.			
4	Педагогический инструментарий подобран в соответствии с возрастом ребенка.			
5	Диагностика проводится с соблюдением требований к её проведению.			
6	Обучающийся корректно обрабатывает и интерпретирует полученные результаты.			
7	Выводы по результатам диагностики обоснованы ссылками.			
Итого(баллы / %)				%

35 баллов – 100 %
33 балла - 94 %
32 балла – 91 %
31 балл – 89 %
30 баллов – 86%
29 баллов – 83 %

28 баллов – 80 %
27 баллов – 77 %
26 баллов – 74 %
25 баллов – 71 %
24 балла – 69 %

КОНТРОЛЬНЫЙ ЛИСТ № 3

Вид работ: планирование внеурочных мероприятий и/или занятий кружков в соответствии с планом внеурочной работы базового ОУ.

№	Показатели оценки	Показатель присутствует в полном объеме (5 баллов)	Показатель присутствует частично (3 балла)	Показатель отсутствует (0 баллов)
---	-------------------	----------------------------------------------------	--------------------------------------------	-----------------------------------

1	Планируемые образовательные результаты соответствуют заданной программе внеурочной деятельности.			
2	Планируемые образовательные результаты сформулированы конкретно, понимаются однозначно и соответствуют требованиям к формулировкам образовательного результата соответствующего вида.			
3	Содержание занятия отобрано в соответствии с планируемыми предметными результатами.			
4	Содержание позволяет работать над формированием запланированных образовательных результатов.			
5	Деятельность обучающихся обеспечивает формирование планируемых образовательных результатов.			
6	Содержание деятельности обучающихся соответствует их возрасту и опирается на достигнутые ранее образовательные результаты.			
7	Деятельность обучающихся спланирована в соответствии с возрастными нормами: смена видов деятельности, чередование индивидуальной, групповой и коллективной деятельности, включение динамических пауз.			
8	Деятельность учителя обеспечивает безопасность обучающихся.			
9	Ресурсы обеспечивают деятельность обучающихся и соответствуют их возрастным особенностям.			
	Итого(баллы / %)			%

45 баллов – 100 %

43 балла – 96 %

41 балл – 91 %

40 баллов – 89%

39 баллов – 87 %

38 баллов – 84 %

37 баллов – 82 %

36 баллов – 80 %

35 баллов – 78 %

33 балла – 73 %

КОНТРОЛЬНЫЙ ЛИСТ № 4

Вид работ: проведение внеурочных мероприятий и/или занятий кружков.

<i>№</i>	<i>Показатели оценки</i>	<i>Показатель присутствует в полном объеме (5 баллов)</i>	<i>Показатель присутствует частично (3 балла)</i>	<i>Показатель отсутствует (0 баллов)</i>
	При проведении внеурочного мероприятия \ занятия кружка обучающийся:			
1	следует плану внеклассного занятия, отступая от него в соответствии с ситуацией;			
2	корректно проводит приемы (использует техники), определенные в разделе деятельность учителя;			
3	использует адекватные средства стимулирования деятельности обучающихся;			
4	использует адекватные средства стимулирования общения и взаимодействия (совместного действия) обучающихся;			
5	грамотно строит речь, адекватно использует паузы, интонирование, наглядные материалы;			
6	адекватно реагирует на реплики, вопросы, поведение обучающихся;			
7	вовлекает всех учащихся в деятельность;			
8	дает исчерпывающую обратную связь обучающимся по поводу их деятельности и её результатов;			
9	соблюдает санитарно-гигиенические требования к проведению мероприятий.			
	Итого (баллы / %)			%

45 баллов – 100 %

43 балла – 96 %

41 балл – 91 %

40 баллов – 89%

39 баллов – 87 %

38 баллов – 84 %

37 баллов – 82 %

36 баллов – 80 %

35 баллов – 78 %

33 балла – 73 %

КОНТРОЛЬНЫЙ ЛИСТ № 5

Вид работ: оценка результатов деятельности обучающихся.

<i>№</i>	<i>Показатели оценки</i>	<i>Показатель присутствует в полном объеме (5 баллов)</i>	<i>Показатель присутствует частично (3 балла)</i>	<i>Показатель отсутствует (0 баллов)</i>
1	Оценочные средства отобраны в соответствии с заданной целью оценивания.			
2	Оценочные средства отобраны в соответствии с образовательными результатами, подлежащими оценке.			
3	Работы / результаты наблюдения за деятельностью учащихся оценены в соответствии с инструментом проверки, входящим в состав оценочных средств (модельным ответом / шкалой / критериями оценки / портфолио / бланком ответов)			
4	Объяснение оценкам дано в залоге инструмента проверки и конкретизировано относительно формулировки задания для обучающегося.			
5	Выводы по результатам оценки сделаны в соответствии с заданной целью оценивания.			
6	Выводы обоснованы ссылками на результаты оценивания и описание ситуации.			
	Итого(баллы / %)			%

30 баллов – 100 %
28 баллов - 93 %
27 баллов – 90 %
26 баллов – 87 %
25 баллов – 83%

24 балла – 80 %
23 балла – 77 %
22 балла – 73 %
21 балл – 70 %

КОНТРОЛЬНЫЙ ЛИСТ № 6

Вид работ:самоанализ внеурочных мероприятий и/или занятий кружков.

<i>№</i>	<i>Показатели оценки</i>	<i>Показатель присутствует в полном объеме (5 баллов)</i>	<i>Показатель присутствует частично (3 балла)</i>	<i>Показатель отсутствует (0 баллов)</i>
----------	--------------------------	-----------------------------------------------------------	---------------------------------------------------	------------------------------------------

1	Самоанализ соответствует предложенной схеме.			
2	Вывод по каждому заданному критерию подтвержден ссылкой на результаты проведения внеурочного занятия, соответствующие действительности.			
3	Названы вероятные причины выявленных недостатков внеурочного мероприятия / занятия.			
4	Предположения о причинах выявленных недостатков внеурочного мероприятия / занятия обоснованы ссылками на положения педагогики и \ или возрастной психологии, и \ или частных методик, и \ или особенности ситуации.			
	Итог(баллы / %)			%

20 баллов – 100 %

16 баллов – 80 %

19 баллов – 95 %

15 баллов – 75 %

18 баллов – 90 %

14 баллов – 70 %

17 баллов – 85 %

КОНТРОЛЬНЫЙ ЛИСТ № 7

Вид работ: наблюдение и обсуждение отдельных мероприятий или занятий в диалоге с сокурсниками, руководителем практики, учителем. Анализ внеурочных мероприятий и/или занятий кружков, разработка предложений по совершенствованию и коррекции внеурочных мероприятий и/или занятий кружков.

№	Показатели оценки	Показатель присутствует в полном объеме (5 баллов)	Показатель присутствует частично (3 балла)	Показатель отсутствует (0 баллов)
1	Направленность и вид внеурочной деятельности, форма проведения занятия определены верно.			

2	Указаны универсальные учебные действия, формируемые в ходе занятия.			
3	Предложенные рекомендации обоснованы положениями современной педагогики, психологии и частных методик.			
4	Соответствие \ несоответствие показателей по каждому критерию карты анализа плана (каждый из показателей оценивается отдельно).			
	Итого(баллы / %)			%

40 баллов – 100 %

32 балла – 80 %

38 баллов – 95 %

30 баллов – 75 %

36 баллов – 90 %

28 баллов – 70 %

34 балла – 85 %

КОНТРОЛЬНЫЙ ЛИСТ № 8

Вид работ: оформление документации, обеспечивающей организацию внеурочной работы в избранной деятельности; ведение учебной документации (дневник педагогической практики, отчет о производственной практике).

№	Показатели оценки	Показатель присутствует в полном объеме (5 баллов)	Показатель присутствует частично (3 балла)	Показатель отсутствует (0 баллов)
1	Отчет о производственной практике содержит все обязательные компоненты (дневник производственной практики, самоанализ учебной и профессиональной деятельности, портфолио работ).			
2	Оформление дневника соответствует требованиям (титульный лист, индивидуальный план, контрольные листы, содержание работ; записи ведутся аккуратно и систематически)			
3	Педагогический дневник содержит ежедневное описание видов работ и их содержания, заверенные подписью методиста			
	Портфолио работ содержит перечисленные ниже материалы, оформленные в соответствии			

4	с требованиями (каждый из последующих показателей оценивается отдельно):			
	карта анализа программы внеурочной деятельности;			
	визитная карточка внеурочного объединения младших школьников;			
	материалы диагностики познавательных интересов и интеллектуальных способностей младших школьников (диагностический инструментарий, работы школьников, результаты диагностики);			
	технологические карты внеурочных мероприятий / занятий кружков (4 шт.);			
	карты наблюдения и анализа внеурочных мероприятий / занятий кружков (не менее 4 шт.) (могут быть представлены в дневнике);			
	аналитическую справку по результатам оценивания процесса / результатов внеурочной деятельности.			
	Итого (баллы / %)			%

45 баллов – 100 %

43 балла – 96 %

41 балл – 91 %

40 баллов – 89%

39 баллов – 87 %

38 баллов – 84 %

37 баллов – 82 %

36 баллов – 80 %

35 баллов – 78 %

33 балла – 73 %

ИНФОРМАЦИОННЫЙ БЛОК

Наименование образовательного учреждения (базы практики)

Адрес образовательного учреждения

Руководитель образовательного учреждения

Руководитель практики от образовательного учреждения

Наименование внеурочного объединения / кружка

Расписание звонков

	1 смена	2 смена
1 урок		
2 урок		
3 урок		
4 урок		
5 урок		
6 урок		

Расписание занятий внеурочного объединения / кружка

№ урока	Понедельник	Вторник	Среда	Четверг	Пятница
1					
2					
3					
4					
5					
6					

СОДЕРЖАНИЕ ВЫПОЛНЕННЫХ РАБОТ

<i>Дата</i>	<i>Вид работ и их содержание</i>	<i>Подпись руководителя</i>
	Вид работ №1: _____ Вид работ № 2: _____	

Приложение 3

Схема самоанализа учебной и профессиональной деятельности

САМОАНАЛИЗ УЧЕБНОЙ И ПРОФЕССИОНАЛЬНОЙ ДЕЯТЕЛЬНОСТИ

Я
Обучающийся _____ группы, в период с _____ по _____ 20__ года _____,
проходил(а) _____ производственную _____ практику на _____ базе

_____.

В ходе практики я принимал(а) участие в _____.
Я успешно справился(ась) со следующими заданиями

Мною были составлены / разработаны / подобраны и т.д. *

Определённые трудности возникли при (выполнении, составлении, подготовке, разработке, создании, и т.д.)

Вывод:

** Примечание: в тексте указываются ссылки на соответствующие приложения в отчете, содержащие материалы, подготовленные обучающимся в ходе производственной практики*

*Приложение 4
Карта анализа программы внеурочной деятельности ОУ*

КАРТА АНАЛИЗА ПРОГРАММЫ ВНЕУРОЧНОЙ ДЕЯТЕЛЬНОСТИ

Образовательное учреждение _____

Основные направления внеурочной деятельности и объединения детей их реализующие

Внеурочное объединение / кружок _____ Ф.И.О. руководителя

Период планирования _____

ЭКСПЕРТИЗА ТЕКСТА ПРОГРАММЫ ВНЕУРОЧНОЙ ДЕЯТЕЛЬНОСТИ

1. На реализацию каких целей направлена программа? *(Формирование навыков поведения и межличностного общения; знакомство с новыми видами деятельности; развитие игровых умений и навыков; приобретение теоретических знаний; овладение практическими умениями; освоение норм и ценностей; стимулирование, поддержка и развитие творческих умений и навыков; физическое оздоровление; психологическая и эмоциональная разгрузка, др.)*

2. На развитие каких ценностных ориентаций направлена программа? С какой областью связано развитие ценностей? *(Здоровье; прикладная предметная деятельность; социальные и нравственные ценности; творчество; др.)*

3. Цели программы согласованы с ожидаемыми результатами? *(да, не в полной мере, нет).*

4. Цели программы согласованы с возрастными особенностями учащихся? *(В полной мере, не в полной мере, не согласованы)*

5. Описаны ли в программе технологии, стимулирующие создание условий для проявления творческих способностей, содержательного общения детей? *(описаны подробно, описаны схематично, не описаны).*

6. Какова степень полноты представленных компонентов программы:

	<i>Компоненты программы</i>	<i>Представлены полностью</i>	<i>Представлены схематично</i>	<i>Не представлены</i>
1	Пояснительная записка (направленность программы, актуальность, целевая аудитория (возраст, особенности контингента), цели и задачи, продолжительность курса, ожидаемые результаты, формы подведения итогов)			
2	Содержание программы (краткое описание материала, основные виды деятельности детей)			

3	Примерный тематический план (содержит название и последовательность изложения тем, количество учебных часов);			
4	Методические рекомендации для педагогов (описание технологий, временных ресурсов, вариант реализации программы для разных категорий детей)			
5	Ресурсное обеспечение (кадровое, методическое, материально-техническое)			

7. Рекомендации по совершенствованию и коррекции программы (*уточнить цели программы, уточнить категорию детей, на которых она рассчитана; полнее представить разделы программы; разработать методические рекомендации к программе; уточнить ожидаемые результаты и т.д.*)

Приложение 5

Визитная карточка внеурочного объединения

ВИЗИТНАЯ КАРТОЧКА

1. Общая информация

- 1.1. Название детского объединения
- 1.2. Организационно-педагогическое назначение детского объединения (т.е. зачем детское объединение было создано: *организация досуговой деятельности и общения школьников, развитие творческого потенциала детей и т.д.*)
- 1.3. Цели деятельности детского объединения
- 1.4. Задачи деятельности детского объединения
- 1.5. Планируемые результаты

2. Организационные основы деятельности детского объединения

- 2.1. Сроки и этапы обучения
- 2.2. Количество учебных часов в неделю
- 2.3. Требования к одежде и индивидуальному оснащению ребенка на занятиях *(в случае наличия особых требований)*
- 2.4. Ресурсное обеспечение деятельности объединения
- 2.5. Правила для участников детского объединения

3. Организация учебно-воспитательного процесса детского объединения

- 3.1 Содержание внеурочной деятельности
- 3.2 Календарно-тематическое планирование

Приложение 6
Бланк программы педагогического наблюдения

ПРОГРАММА ПЕДАГОГИЧЕСКОГО НАБЛЮДЕНИЯ

Вид наблюдения: _____

(постоянное / повторное / однократное; сплошное / несплошное; включенное / не включенное) Объект наблюдения: _____

Цель на

Задачи:

Сроки проведения наблюдения: _____

Инструментарий, необходимый для проведения наблюдения

(схемы, таблицы, протоколы наблюдений, прикладываются к программе)

Анализ результатов наблюдения *(проанализировать данные полученные в результате наблюдения на основе разработанного инструментария):*

Выводы:

Приложение 7

Диагностические методики изучения познавательных интересов и интеллектуальных способностей младших школьников

1. Беседа

1. Беседа с классным руководителем
 - В чем заключается трудность в воспитании данного школьника?
 - Дисциплина школьника дома и в школе
 - Успеваемость
 - Какие конкретные факты говорят о его «трудности»?
 - Какие меры применялись к этому школьнику для его исправления и их результаты?
 - Домашние условия школьника
2. Беседа со школьником
 - Кем ты хочешь стать после окончания школы?
 - Какие учебные предметы ты любишь больше всего? Что ты читаешь?
 - Твои товарищи. Что ты о них думаешь?
 - Твое любимое занятие в школе и дома.
 - Что ты считаешь самым интересным и важным в жизни?
3. Беседа о школьнике с его товарищами
 - Давно ли вы

дружите?

Ваши любимые совместные дела, предметы, занятия?

Что тебе нравится в твоём друге?

Что тебе не нравится в твоём друге, почему?

2. Методика «Страна Вообразилия»

Цель: Изучение уровня развития познавательной потребности у детей младшего школьного возраста.

Оборудование. Для проведения методики желателен следующий наглядный материал, который значительно облегчает общение с ребёнком:

1. Изображение волшебника (может быть, в восточном костюме, с палочкой в руках и т.д.).
2. Изображение мудреца (может быть, в виде седобородого старца).
3. Изображение ковра-самолёта (из любой детской книжки).
4. Изображение необычной машины (много кнопок, лампочек и т.д.).
5. Изображение огромной, очень толстой книги.
6. Изображение яркого солнечного дня; мальчик, просыпающийся в своей постели, рядом с кроватью улыбающаяся мама.

Все изображения должны быть цветными, особый профессионализм здесь не обязателен. Чёрно-белые картинки не допускаются (в таком случае лучше обойтись совсем без картинок). Инструкция: «Ты знаешь, есть такая страна, которая называется Вообразилия, где все, что люди придумают или вообразят, тотчас сбывается. Давай и мы тоже попробуем что-нибудь интересное вообразить. Согласен поиграть в такую игру?».

Ситуация 1. Ребёнку говорится: «Представь себе, что здесь вдруг появляется настоящий волшебник (демонстрирует изображение, если оно есть) и говорит, что может исполнить любые твои пять желаний. Что бы ты у него попросил?» Время выполнения задания ограничивается 6 минутами

Ситуация 2. «А теперь в стране Вообразилии мы с тобой увидели необыкновенного седобородого старца- это мудрец (демонстрируется изображение). Он может ответить на любые твои вопросы, потому что он знает всё. О чём ты спросил бы у него?» Регистрируются первые пять вопросов. Максимальное время выполнения задания - 6 минут. *Ситуация 3.* «Знаешь, на чём ездят в стране Вообразилии? На ковре-самолёте,

конечно. Этот ковер-самолёт в мгновение ока доставляет тебя туда, куда ты хочешь. А теперь вообрази, куда бы ты хотел слетать?» Регистрируются первые пять ответов. Максимальное время выполнения задания- 6 минут.

Ситуация 4. «А вот это- чудо- машина из страны Вообразилии (демонстрирует изображение). Она умеет всё на свете: шить, печь пироги, мыть посуду и даже делать любые игрушки. Ей нужно только сказать: «Хочу, чтобы машина сделала так...», - и она выполнит любое твоё задание. Что должна сделать чудо- машина по твоему приказанию?» Регистрируются первые пять ответов. Время выполнения задания ограничивается 5 минутами.

Ситуация 5. «А это главная книга страны Вообразилии. В ней есть любые истории обо всём на свете. О чём бы ты хотел узнать из этой книги?» Регистрируются первые пять ответов. Максимальное время выполнения- 5 минут.

Ситуация 6. «А это совсем замечательная ситуация. Представь себе, что в стране Вообразилии ты очутился вместе с мамой (демонстрируется рисунок). Ты просыпаешься, к

тебе подходит радостная мама и говорит, что вы сегодня на один день очутились в стране Вообразии, и ты можешь делать всё, что душе твоей угодно. Придумай, что бы ты в таком случае делал». Регистрируются первые пять ответов. Максимальное время ограничивается 4 минутами.

Следует отметить, что, описывая ту или иную ситуацию, можно добавлять красочные подробности (в зависимости от воображения самого экспериментатора). Особенно желательно это делать, если нет демонстрационных карточек.

Из ответов на каждую из 6 ситуаций выбираются ответы познавательного характера.

Естественно, что даже у детей с очень высокой познавательной потребностью всё же далеко не все ответы будут определяться именно этой потребностью. Приводим ориентировочное число ответов познавательного характера для каждой из трёх групп детей.

Дети с высоким уровнем познавательной потребности — больше 9 ответов с познавательным содержанием.

Дети со средним уровнем познавательной потребности — 3-8 ответов с познавательным содержанием.

Дети с низким уровнем познавательной потребности — меньше 2 ответов с познавательным содержанием.

3. Что я люблю больше всего

Мое любимое время года _____

Мое любимое животное _____

Место, где я люблю бывать больше всего на свете _____

Мой лучший друг _____

Мой любимый вид спорта _____

Моя любимая книга _____

Мое любимое занятие _____

Мой любимый фильм _____

Моя любимая телепередача _____

Моя любимая одежда _____

Моя любимая музыка _____

Мой любимый музыкальный инструмент _____

Моя любимая песенка _____

Моя любимая игра _____

Мой любимый цвет _____

Мой любимый звук _____

Мое любимое время года _____

Моя любимая игрушка _____

Мое любимое блюдо _____

Мой любимый запах _____

Что я люблю делать

Нарисуй, что ты больше всего любишь делать, или вырежи картинки из журнала и налей их.

Я думаю, что я могу... я знаю, что я могу!

Лучше всего я
умею:

1. _____
2. _____
3. _____
4. _____
5. _____

Я не очень хорошо умею

1. _____
2. _____
3. _____
4. _____
5. _____

Больше всего я хочу научиться:

1. _____
2. _____
3. _____
4. _____
5. _____

3. Методика «Рамочка для фотографии»

Первоклассникам предлагается нарисовать рамочку для фотографии, в которую можно будет поместить фотографию автора рамочки. При этом в обрамлении рамочки для фотографии должны быть использованы предметы школьной тематики, которые ребятам хотелось бы поместить в украшение рамки. Данная диагностика позволяет определить предметы, которые являются значимыми для первоклассника и которые он хотел бы перенести на обрамление своей фотографии.


4. Методика «Настроение»

Учащимся предлагается список учебных предметов, которые они изучают **во втором классе**. Рядом с каждым предметом изображены три рожицы. Ученику предоставляется

право выбрать ту рожицу, которая соответствует чаще всего его настроению при изучении этого предмета, и подчеркнуть ее на листочке бумаги.

Например,

Математика



Физкультура - и

т.д.

Методика позволяет увидеть отношение к учению в целом и к изучению отдельных предметов.

5. Методика «Ранжирование».

Учащимся класса предлагается проранжировать (расставить по степени

значимости для себя) учебные дисциплины, которые изучаются **в третьем классе**, и обосновать значимость предметов одним - двумя словами. Например, математики - интересно и т.д. это исследование позволяет вызвать учебные интересы учащихся, определить, чем объясняются учебные приоритеты учащихся.

6. Методика «Сочинение»

Учащимся **4 класса** без предварительной подготовки и специального предупреждения предлагается написать сочинение по одной из следующих тем (но выбору). Такие темы можно предлагать в конце, либо в начале четверти. Темы могут быть такими:

- Что я знаю о языке ?
- Что я знаю о математике ?
- Мой самый любимый предмет.
- Мое самое любимое занятие.
- Мой самый грустный день в школе.
- Мой самый счастливый день в школе.
- Мой выходной день.
- Что я думаю о моей учебе в школе.
- Как я хочу закончить четвертый класс.
- Мои школьные трудности.

Сочинения можно анализировать по различным критериям. Одним из критериев анализа является выбор учеником темы сочинения. Если ученик пишет сочинение и выбирает, к примеру, "Мой самый грустный день в школе", значит, эта тема или проблема доминирует у него над всеми остальными, вызывает тревогу, требует немедленного решения. Содержание сочинения тоже очень много может сказать классному руководителю: интересы учащегося, его эмоции и чувства, его переживания, поиск решения и определение выхода из ситуации, констатация фактов и проблем и т.д. Самое главное - чтобы сочинения ребят не оставались без внимания взрослого. По результатам работы над сочинением можно организовать внеклассную работу с учащимися: индивидуальную консультацию, учебную помощь, взаимопомощь и т.д.

Приложение 8

Карта наблюдения и анализа внеурочного мероприятий / занятия кружка

КАРТА НАБЛЮДЕНИЯ И АНАЛИЗА ВНЕУРОЧНОГО МЕРОПРИЯТИЯ / ЗАНЯТИЯ КРУЖКА

Дата проведения _____

Название объединения _____

Ф.И.О. педагога _____

Класс / возраст _____

Количество присутствующих учащихся _____

Направленность внеурочной деятельности (*спортивно-оздоровительная, духовно-нравственная, общекультурная, общеинтеллектуальная, социальная*)

Вид внеурочной деятельности (*познавательная, трудовая, досугово-развлекательная, спортивно-оздоровительная, художественно-творческая, социально-творческая, проблемно-ценностное общение*)

Форма проведения (*практикум, кружок, экскурсия, школьное научное общество, клубное занятие, научная конференция, круглый стол, диспут, олимпиада, поисковое исследование, проект и т.п.*) _____

Тема внеурочного мероприятия / занятия

Цель

Универсальные учебные действия, формируемые в ходе занятия _____

Оцените каждый из предложенных ниже показателей по следующей шкале: 2 балла – показатель реализован полностью,

1 балл – показатель реализован частично, 0 баллов – показатель не реализован

<i>№</i>	<i>Показатели</i>	<i>Оценка (баллы)</i>
	1. Организационная деятельность педагога	
1.1	Наличие учебно-методической документации (технологическая карта / конспект, дидактический материал и т.д.)	
1.2	Оформление аудитории (наглядность, костюмы, использование технических средств и т.п.)	
1.3	Постановка целей и задач мероприятия / занятия, разъяснение учащимся порядка и условий работы	
1.4	Четкость мероприятия / занятия, его темп и ритм	
1.5	Регулирование хода мероприятия / занятия	
1.6	Рациональность использования времени на занятии	

1.7	Соответствие организации мероприятия санитарно-гигиеническим требованиям; выполнение правил техники безопасности и охраны труда	
2. Дидактическая деятельность педагога		
2.1	Соответствие содержания мероприятия / занятия его целям и задачам	
2.2	Использование разнообразных методов, позволяющих реализовать поставленные цели и задачи	
2.3	Выбор методов, приемов, соответствующих возрасту и развитию учащихся	
2.4	Опора на основные принципы дидактики	
2.5	Активизация познавательных интересов ребенка, расширение его представлений об окружающем	
2.6	Эффективность контроля педагога за занятиями детей	
2.7	Объективность оценок деятельности детей	
2.8	Наличие обратной связи на занятии	
2.9	Создание благоприятного психологического климата (атмосферы сотрудничества, доброжелательности, взаимопонимания)	
2.10	Педагогическая культура и такт, речь педагога	
3. Деятельность детей		
3.1	Активность детей на занятии	
3.2	Заинтересованность детей темой и содержанием занятия	
3.3	Совместная деятельность детей в ходе мероприятия / занятия, коммуникативная активность	
3.4	Формирование навыков самостоятельной работы	
3.5	Предоставление возможности творческой реализации ребенка	
Итоговый балл		

Какой уровень результатов внеурочной деятельности достигнут?

(Первый уровень – приобретение школьником социальных знаний, первичного понимания социальной реальности и повседневной жизни. Второй уровень – получение школьником опыта переживания и позитивного отношения к базовым ценностям общества (человек, семья, Отечество, природа, знания, труд, культура), ценностного отношения к социальной реальности в целом. Третий уровень – получение школьником опыта самостоятельного общественного действия).

Приложение 9

Схема самоанализа внеурочного мероприятия

**СХЕМА САМОАНАЛИЗА ВНЕУРОЧНОГО МЕРОПРИЯТИЯ
/ ЗАНЯТИЯ КРУЖКА**

1. Название объединения, класс (возраст школьников), направление деятельности, тема проведенного внеурочного мероприятия / занятия кружка, форма проведения.
2. Цели и задачи мероприятия, ожидаемые результаты, формируемые УУД.
3. Организация подготовки к данному мероприятию (трудности, возникшие при подготовке; степень участия детей, наглядное оформление мероприятия, использование технических средств).
4. Содержание и методика проведения мероприятия:
 - эмоциональная насыщенность, интерес детей к занятию, их активность;
 - приемы и методы, использованные на занятии, их целесообразность.
5. Итоги проведенного мероприятия, его педагогическая ценность:
 - достижение цели и задач мероприятия;
 - позитивные и негативные аспекты проведения мероприятия, их причины;
 - педагогические выводы и рекомендации по совершенствованию работы классного руководителя по подготовке и проведению внеклассных мероприятий.

Приложение

*10 Аналитическая справка по результатам
оценивания*

АНАЛИТИЧЕСКАЯ СПРАВКА

Дата _____

Внеурочное объединение _____

Класс / возраст учащихся _____

Цель оценивая: _____

Образовательные результаты, подлежащие оценке:

Оценочные средства: _____

Инструмент проверки (*модельный ответ / шкала / критерии оценки / портфолио / бланк наблюдения и др.*) _____

Количество учащихся _____

Качество выполнения работ _____

Выявленные затруднения и их возможные причины

Выводы по результатам оценивания

Приложение 11

Бланк технологической карты внеурочного мероприятия / занятия кружка

ТЕХНОЛОГИЧЕСКАЯ КАРТА ВНЕКЛАССНОГО МЕРОПРИЯТИЯ / ЗАНЯТИЯ КРУЖКА

Название объединения _____

Цель _____

Задачи _____

Форма проведения: _____

<i>Этапы занятия, содержание (задания)</i>	<i>Время</i>	<i>Деятельность учителя</i>	<i>Деятельность учащихся</i>	<i>Формы, методы и приёмы обучения</i>	<i>Формируемые УУД</i>

Приложение 12

Характеристика

студента(ки) _____ курса группы _____
специальность 44.02.02 «Преподавание в начальных классах»

ФИО студента

с « _____ » _____ 202...г. по « _____ »
_____ 202...г.

прошел(а) производственную практику (по профилю специальности) ПП 02.01 «Основы
организация внеурочной работы (научно-познавательная деятельность)»

(наименование организации)

За время прохождения практики _____
(ФИО.)

показал(а) (высокий, средний, низкий) уровень теоретической подготовки, (отличное)
умение применять и использовать знания, полученные в колледже, для решения
поставленных перед ним (ней) практических задач. В период прохождения практики
освоил(а) общие и профессиональные
компетенции. _____

Программа практики выполнена полностью.

В целом работа студента заслуживает оценки _____





Руководитель практики от образовательной организации: _____ / _____ /

Руководитель практики от организации _____

« » 2018г.

Требования к дифференцированному зачету по производственной практике.

Дифференцированный зачет по производственной практике выставляется на основании данных аттестационного листа (характеристики профессиональной деятельности обучающегося/студента на практике) с указанием видов работ, выполненных обучающимся во время практики, их объема, качества выполнения в соответствии с технологией и (или) требованиями организации, в которой проходила практика. Студентом разрабатываются следующие виды методической продукции:

-  Портфолио работ, подготовленных студентом в рамках производственной практики. Технологические карты внеурочных занятий.
-  Программа кружковой деятельности по одному из направлений для учащихся начальных классов.
-  Самоанализ учебной и профессиональной деятельности в ходе прохождения производственной практики
-  Отчет о производственной практике.

Требования к оформлению текста отчета

1. Отчет пишется:
 - от 1-го лица в повествовательной форме;
 - оформляется на компьютере шрифтом Times New Roman;
 - поля документа: верхнее – 2, нижнее – 2, левое – 2,5, правое – 1;
 - отступ первой строки – 1,25 см;
 - размер шрифта - 14;
 - межстрочный интервал - 1,5;
 - расположение номера страниц - снизу по центру;
 - нумерация страниц на первом листе (титульном) не ставится;
2. Отчет начинается с заголовка и подзаголовка, оформленных центрированным способом.
3. Каждый отчет выполняется индивидуально.
4. Текст отчета должен занимать не менее 3 страниц.
Содержание отчета формируется в скоросшивателе отчетной документации

Отчет

студента _____

Факультета _____

специальность 44.02.02 Преподавание в начальных классах

группа _____

о прохождении производственной практики в _____

сроки прохождения практики _____

групповой руководитель _____

Подпись студента _____ дата _____

Подпись группового руководителя _____

Подпись руководителя организации _____ / _____ /

М.п

ВНУТРЕННЯЯ ОПИСЬ

документов, находящихся в отчете (Педагогической папке -копилке)

студента(ки) _____ гр. _____

№ п/п	Наименование документа
1.	Индивидуальный план
2.	Характеристика
3.	Методические рекомендации для учащихся начальной школы.
4.	Методические рекомендации для учителя начальной школы.
5	Методические рекомендации для родителей учащихся начальной школы.
6.	Технологическая карта
7.	Памятки (для учителя, учащихся, их родителей).
8.	Дневник по практике.

9	Отчет о выполнении заданий практики.
10	Конспекты проведенных мероприятий.

00.00.20__ г. (дата)

Примечание: внутренняя опись документов располагается в Педагогической папке-копилке.

Приложение 15
Шаблон индивидуального плана

ИНДИВИДУАЛЬНЫЙ ПЛАН
прохождения практики

№ п/п	Содержание деятельности студента	Время проведения	Отметка о выполнении
1.			
2.			
3.			
4.			
5.			
6.			
7.			

Студент(ка) _____ Фамилия И.О.
(подпись студента)

Примечания:

1. В план включаются основные мероприятия, которые студент обязан выполнить за время практики.
2. В графе «Время проведения» указываются даты практики, либо количество дней, отводимых на тот или иной вид деятельности. Если планируется вид деятельности, осуществляемый каждый день, то в графе пишется: «ежедневно».
3. Отметка о выполненных мероприятиях должна совпадать с записями в дневнике.

План подписывается студентом.